

İKİ FAKTÖRLÜ DOĞRULAMA VE ŞİFEMATİK UYGULAMASI İLE İLGİLİ SIKÇA SORULAN SORULAR

1. İki Faktörlü Kimlik Doğrulama Nedir?

İki faktörlü kimlik doğrulama (2FA), kullanıcıların yüksek seviyede sisteme güvenli girişini sağlayan yöntemdir.

2. SBM Şifrematik uygulamasını nereden indirebilirim?

SBM Şifrematik uygulamasını App Store ve Google Play den indirebilirsiniz. Linkleri aşağıdaki gibidir.

Google Play : <https://play.google.com/store/apps/details?id=org.sbm.kurumsal>

App Store : <https://apps.apple.com/tr/app/sbm-%C5%9Fifrematik/id905999796?l=tr>

3. SBM Şifrematik uygulamasını internet bağlantısı olmadan kullanabilir miyim?

Evet, uygulamayı internet bağlantısı olmadan kullanabilirsiniz. Yalnızca uygulamayı indirirken ve aktivasyon işlemlerini gerçekleştirirken internet bağlantısına ihtiyacınız olacaktır.

4. Cep telefonum bozuldu ne yapmalıyım?

Telefon içindeki SIM kartınızı başka bir telefonda kullanarak işlemlerinize devam edebilirsiniz.

5. Cep telefonum kayboldu ne yapmalıyım?

Hizmet aldığınız en yakın telefon operatörüne giderek yeni SIM kart temin edip başka bir telefonda uygulamaya girerek, yeniden aktivasyon sağlayabilirsiniz.

6. Doğrulama kodu hatalı bilgisi alıyorum ne yapmalıyım?

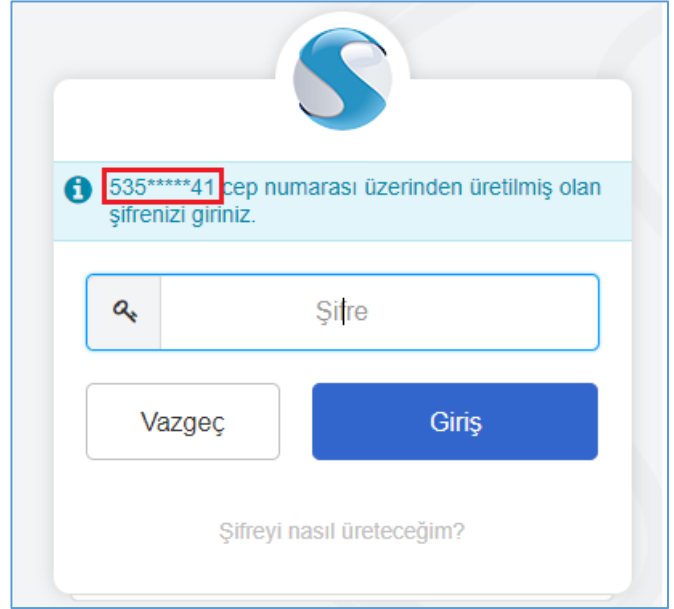
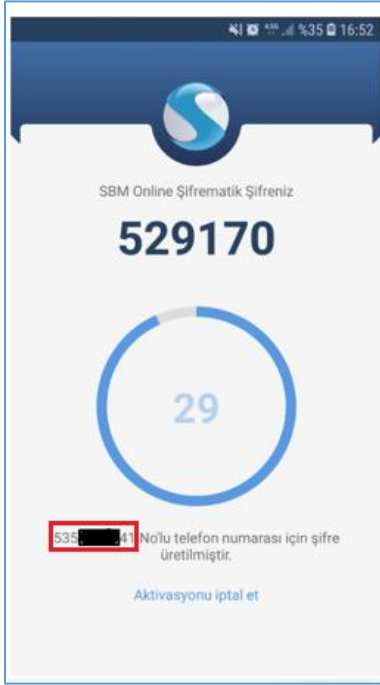
Kullanıcının SBM Şifrematik uygulamasına, SBM Online sisteminde kayıtlı olan T.C. Kimlik Nosu ve cep telefon numarasıyla kaydolması gerekmektedir.

SBM Şifrematik uygulamasında hangi numaraya şifre ürettiği aşağıdaki “Resim 1” isimli ekran görüntüsündeki kırmızı kutucuk içinde göstermektedir. Bu ekrandaki (Bkz. Resim 1) numara ile SBM Online giriş ekranında (Bkz. Resim 2) belirtilen numara birbirini tutmak zorundadır.

Aşağıdaki “Resim 1” ve “Resim 2” adlı ekran görüntülerindeki kırmızı kutucuk içerisindeki alanlar birbirine eşit olmak zorundadır.

- SBM Şifrematik uygulamasındaki numaranız yanlış ise aktivasyonu iptal edip tekrar kaydolarak deneyiniz.
- SBM Online giriş ekranındaki numara size ait değil ise kurumunuzun yetkili kullanıcısı ile iletişime geçerek cep telefon numaranızı SBM Online sisteminde güncelleyiniz.

Belirtilen tüm kontrolleri sağlamanıza rağmen giriş yapamıyor ve aynı hatayı alıyorsanız SBM ile Turkuaz Talep Yönetim Sistemi üzerinden iletişime geçebilirsiniz.



7. Cep telefonumun otomatik tarih ve saat ayarını aktifleştirmesem ne olur?

Şifreyi girdiğinizde “Doğrulama kodu hatalı” mesajını alabilirsiniz. Böyle bir sorunla karşılaşmamanız için telefonunuzdaki otomatik tarih ve saat ayarını aktifleştirmelisiniz.

8. Admin nedir, kimdir?

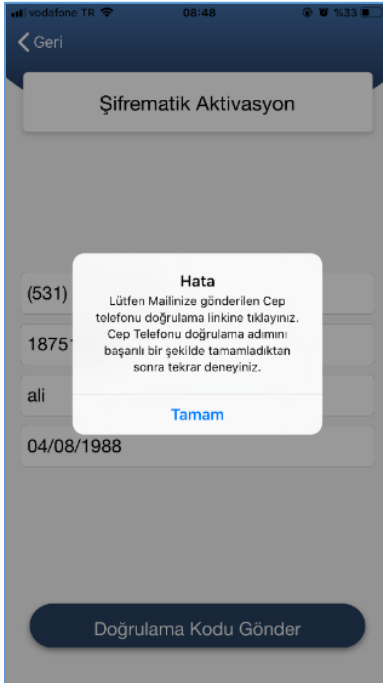
Kurumunuzun kullanıcılarını sistemde tanımlayan yetkilidir. Cep telefonlarını, e-mail/e-posta adreslerini tanımlayan/güncelleyen kişidir.

- 9. SBM Online sistemine giriřte řifre girilen ekrandaki cep tel numarası bana ait deęil. Ne yapmalıyım?**
Kurumunuzun yetkili kullanıcısına (Admin) başvurunuz. SBM Online sisteminde kayıtlı olan cep telefon numaranız, kurumunuzun yetkili kullanıcısı (Admin) tarafından güncellenebilir.
- 10. SBM Online giriři için kullanılacak řifre telefonuma mesaj olarak mı gelecek?**
Hayır. SBM řifrematik uygulaması ile řifre üretilecek ve üretilen bu řifre kullanılacaktır.
- 11. Cep telefon numaramı deęiřtirdim. Ne yapmalıyım?**
Kurumunuzun yetkili kullanıcısına (Admin) başvurunuz. SBM Online sisteminde kayıtlı olan cep telefon numaranız, kurumunuzun yetkili kullanıcısı (Admin) tarafından güncellenebilir.
- 12. řifrematikteki numara ile SBM online giriř ekranındaki numara aynı deęil. Ne yapmalıyım?**
Kurumunuzun yetkili kullanıcısına (Admininize) başvurunuz. Sistemde kayıtlı olan telefon numaranız kurumunuzun yetkili kullanıcısı (admininiz) tarafından güncellenebilir.
- 13. Aktivasyon nedir?**
Sistemde kayıtlı olan e-posta adresinize gönderilen cep telefonu numarası doęrulama iřlemidir.
- 14. Telefon numarası doęrulama için e-mail/e-posta gelmedi. Ne yapmalıyım?**
Ařaęıdaki yöntemlerden birini kullanarak telefon numarası doęrulama e-postası alabilirsiniz.
 - řifrematik uygulamasında aktivasyon saęlamak istedięinizde telefon numarası doęrulama e-postası, tekrar mail adresinize gönderilecektir.
 - Kurumunuzun yetkili kullanıcısına (Admin) başvurarak “cep telefon doęrulama maili” göndermesini talep edebilirsiniz.
- 15. Kendi üzerime (adıma) olmayan bir cep telefon numarasını tanımlayabilir miyim?**
Kendi üzerinize (adınıza) olmayan cep telefon numarası tanımlanabilir. Kendi kullandıęınız cep telefon numarası olması yeterlidir.



16. **SBM Şifrematik uygulamasında “Girilen kimlik bilgileri hatalı, lütfen kontrol ederek tekrar deneyiniz.” Hata mesajı aldım. Ne yapmalıyım?**

SBM Şifrematik uygulamasına girdiğiniz bilgileri kontrol ediniz. Bilgileri doğru girdiyse uygulama güncelleyiniz. Uygulamayı IOS ve ANDROID marketlerden güncelleyebilirsiniz.



17. **SBM Şifrematik uygulamasında “Lütfen Mailinize gönderilen Cep telefonu doğrulama linkine tıklayınız. Cep Telefonu doğrulama adımı başarılı bir şekilde tamamladıktan sonra tekrar deneyiniz.” Hata mesajı aldım. Ne yapmalıyım?**

Mail adresinize SBM tarafından gönderilen [son](#) “SBMOnline Telefon Numarası Güncelleme” konulu mailde telefon numaranızı doğrulayınız. Doğrulama yaptıktan sonra uygulamada bu şekilde bir hata mesajı almayacaksınız.

18. **SBM den gelen cep telefonu doğrulama mailini doğruladıktan sonra sms gelecek mi?**

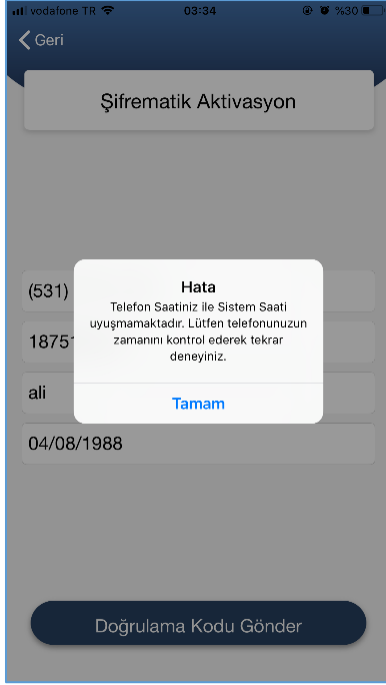
Hayır. Mail adresinize gelen cep telefon numarası doğrulama işleminizden sonra telefonunuza herhangi bir mesaj gelmeyecektir.

19. SBM den gelen cep telefonu doğrulama mailini doğruladıktan sonra “kayıt bulunamadı” hata mesajı aldım. Ne yapmalıyım?

Mail adresinize SBM tarafından gönderilen **son** doğrulama maili olup olmadığını kontrol ediniz. **Son** gelen “SBMOnline Telefon Numarası Güncelleme” konulu maili doğrulamalısınız.

20. SBM Şifrematik uygulamasında aktivasyon kodu alamıyorum ne yapmalıyım?

SBM Şifrematik uygulamasını güncelleyerek tekrar kaydolmayı deneyiniz.

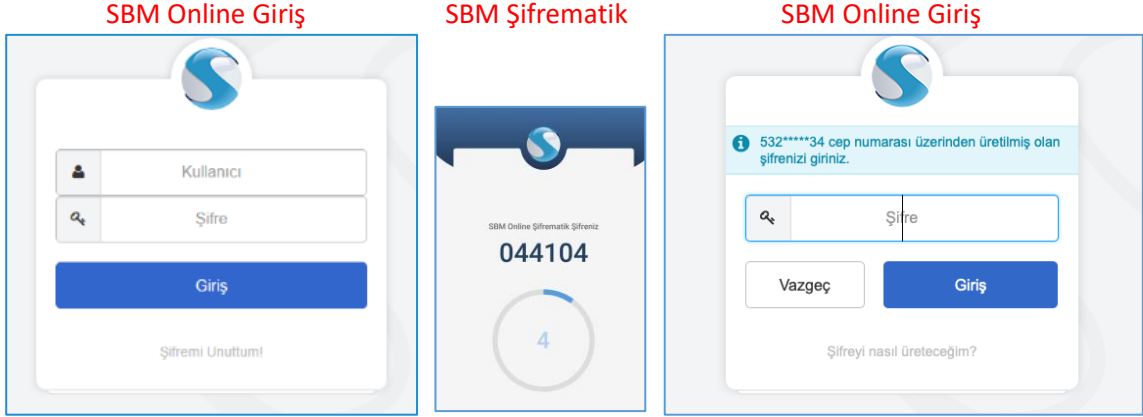


21.

SBM Şifrematik uygulamasında “Telefon saatiniz ile sistem saati uyuşmamaktadır. Lütfen telefonunuzun zamanını kontrol ederek tekrar deneyiniz. Hata mesajı aldım. Ne yapmalıyım?
Cep telefonunuzun tarih ve saat ayarını otomatik konuma getirmelisiniz. Otomatik tarih ve saat ayarını yaptığınızda bu uyarı mesajını almayıp, ilgili adımı geçebileceksiniz.

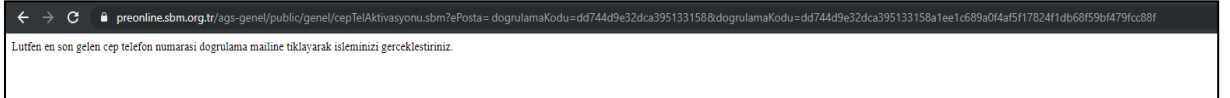
22. SBM Şifrematikte üretilen şifreyi nerede nasıl kullanacağım?

SBM Şifrematik uygulamasında üretilen şifre SBM Online giriş ekranındaki ikinci aşamada istenilen şifre alanında kullanılacaktır. SBM Online sistemine ancak bu şekilde giriş yapılabilecektir.



23. SBM den gelen doğrulama mailinde cep telefon numaramı bir kez doğrulamam yeterli mi?

Cep telefon numaranızı doğrulamayı başarılı şekilde bir kez yapmanız yeterlidir.



24.

Ekran görüntüsündeki gibi "Lütfen en son gelen cep telefon numarası doğrulama mailine tıklayarak işleminizi gerçekleştiriniz." hata mesajı alınması durumunda ne yapmalıyım?

Maillerinizi tekrar kontrol ederek gelen son doğrulama maili olup olmadığını kontrol ediniz. En son gelen doğrulama mailini doğrulamalısınız.

The screenshot shows the SBM Online login interface. At the top, there is a logo and a red warning icon with the text: "Kullanıcı bilgileriniz ile Şifrematik bilgileriniz eşleşmiyor veya ilişkili değil." Below this, a blue information icon is followed by the text: "551*****95 cep numarası üzerinden üretilmiş olan şifrenizi giriniz." There is a password input field with a magnifying glass icon and the label "Şifre". Below the input field are two buttons: "Vazgeç" and "Giriş". At the bottom, there is a link that says "Şifreyi nasıl üreteceğim?"

25.

SBM Online giriş ekranında “Kullanıcı bilgileriniz ile Şifrematik bilgileriniz eşleşmiyor veya ilişkili değil.” hata mesajı aldım. Ne yapmalıyım?

SBM Şifrematik uygulamasında hangi numaraya şifre ürettiği aşağıdaki “Resim 12” isimli ekran görüntüsündeki kırmızı kutucuk içinde göstermektedir. Bu ekrandaki (Bkz. Resim 12) numara ile SBM Online giriş ekranında (Bkz. Resim 13) belirtilen numara birbirini tutmak zorundadır. Aşağıdaki “Resim 12” ve “Resim 13” adlı ekran görüntülerindeki kırmızı kutucuk içerisindeki alanlar birbirine eşit olmak zorundadır.

- SBM Şifrematik uygulamasındaki numaranız yanlış ise aktivasyonu iptal edip tekrar kaydolarak deneyiniz.
- SBM Online giriş ekranındaki numara size ait değil ise kurumunuzun yetkili kullanıcısı ile iletişime geçerek cep telefon numaranızı SBM Online sisteminde güncelleyiniz.

The screenshot shows the "SBM Online Şifrematik Şifreniz" screen. It displays the number "529170" in large blue digits. Below this is a circular progress indicator with the number "29" inside. At the bottom, there is a red box around the text "535-*****41" and the text "No'lu telefon numarası için şifre üretilmiştir." Below this is a link that says "Aktivasyonu iptal et".

The screenshot shows the SBM Online login interface. At the top, there is a logo and a blue information icon with the text: "535*****41 cep numarası üzerinden üretilmiş olan şifrenizi giriniz." There is a password input field with a magnifying glass icon and the label "Şifre". Below the input field are two buttons: "Vazgeç" and "Giriş". At the bottom, there is a link that says "Şifreyi nasıl üreteceğim?"

The image shows a screenshot of the SBM Online login interface. At the top center is the SBM logo. Below it, a red error message box contains the text: "Cep telefon numarası tanımlı değildir. Yetkili (admin) kullanıcınız ile iletişime geçiniz." Below the error message is a password input field with a magnifying glass icon and the label "Şifre". To the left of the password field is a "Vazgeç" button, and to the right is a blue "Giriş" button. At the bottom center, there is a link that says "Şifreyi nasıl üreteceğim?".

26.

SBM online giriş ekranında "Kullanıcınıza ait telefon tanımı yapılmamıştır. Sistem yöneticisi kullanıcınız ile iletişime geçiniz." Hata mesajı aldım. Ne yapmalıyım?

Kurumunuzun yetkili kullanıcısı (Admin) ile iletişime geçerek cep telefon numaranızı SBM Online sisteme tanımlatmalısınız. Cep telefon numaranız tanımlandıktan sonra SBM den mail adresinize gelen cep telefon numaranızı doğrulama maili ile telefonunuzu doğrulayarak SBM Online sistemine, SBM Şifrematik ile giriş yapabilirsiniz.